

Informationsblatt zum Coronavirus für Blutspenderinnen und Blutspender

In China und in mehr als 30 weiteren Ländern wurden Ansteckungen mit dem neuen Coronavirus bestätigt. In Italien gab es in den letzten Wochen verschiedene Coronavirus-Fälle, insbesondere in den Regionen Lombardia, Piemonte, Veneto und Emilia Romagna. Auch in der Schweiz wurden erste Erkrankungen gemeldet.

Das sind die Symptome einer Erkrankung.

Die Hauptsymptome sind Fieber, Erkältungssymptomatik wie Husten und Schnupfen und Atembeschwerden.

Mögliche Komplikationen sind schwere Infektionen der unteren Atemwege und Lungenentzündungen.

Was Sie vor einer Blutspende beachten sollten.

Wenn Sie gesund sind und keine der oben genannten Symptome haben, dürfen sie Blut spenden.

Sollten Sie Erkältungs- oder Grippe-symptome haben, kommen Sie nicht zur Blutspende.

Wenn Sie ausserhalb Europas waren, besteht für einige Länder aufgrund von anderen Krankheitsrisiken eine Rückweisungsfrist von 1-6 Monaten.

Bei Unsicherheit oder Zweifel, ob Sie zur Blutspende zugelassen sind, informieren Sie sich bei unseren Mitarbeitenden des Spenderbüros unter 058 272 52 14.

Falls bei Ihnen die Coronavirus-Infektion nachgewiesen wurde, dürfen Sie 1 Monat nach erfolgter Symptombewältigung wieder Blutspenden. Falls Sie Kontakt hatten zu Personen mit bestätigter Coronavirus-Infektion, gilt eine Wartefrist von 14 Tagen.

Was Sie nach erfolgreicher Blutspende beachten sollten.

Bitte melden Sie sich sofort bei uns, falls im Laufe von 14 Tagen nach der Blutspende die oben genannten Symptome bei Ihnen aufgetreten sind.

Gut zu wissen.

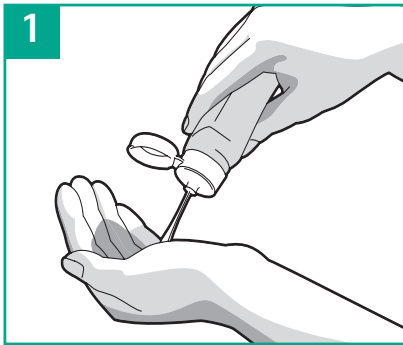
- Waschen Sie sich regelmässig die Hände mit Wasser und Seife oder nutzen Sie ein Hand-Desinfektionsmittel.
- Niesen oder husten Sie in ein Taschentuch; oder wenn sie keines haben, in Ihre Armbeuge.

Weitere Informationen zur Coronavirus-Infektion finden sie hier:
<https://www.bag.admin.ch>

ZHBSD V1, Stand 27.2.2020, 15:30 Uhr/dirsek

Hygienische Hände-Desinfektion nach EN 1500 – WIE?

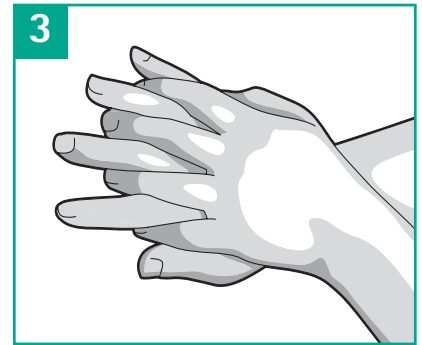
Modifiziert gemäss «WHO Guidelines on Hand Hygiene in Health Care»



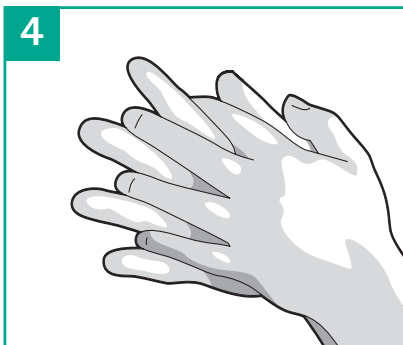
1
Desinfektionsmittel in die trockene Hohlhand geben



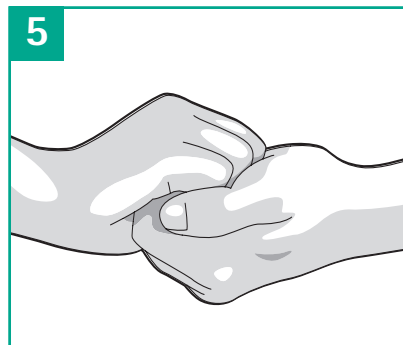
2
Handfläche gegen Handfläche reiben



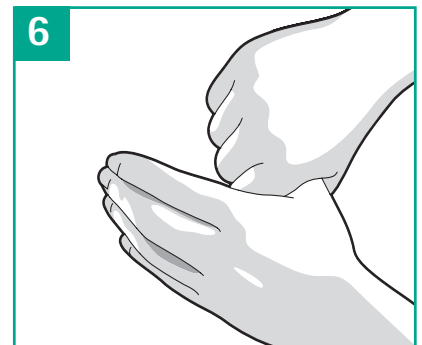
3
Rechte Handfläche über linkem Handrücken und umgekehrt



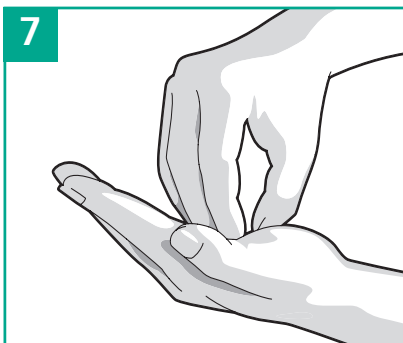
4
Handfläche auf Handfläche mit verschränkten, gespreizten Fingern



5
Aussenseite der Finger auf gegenüberliegende Handflächen mit verschränkten Fingern



6
Kreisendes Reiben der Daumen in der geschlossenen Handfläche



7
Kreisendes Reiben der geschlossenen Fingerkuppen in der Handfläche, beidseitig



8
Nach 15 – 30 Sek. Einreiben sind Ihre Hände trocken und bereit zum Einsatz